



Laura Crescentini

La disciplina della previdenza dei liberi professionisti

La nuova riforma delle pensioni: analisi e prospettive

Roma, 19 gennaio 2012

Il quadro di riferimento

- **L. n. 214/2011 - art. 24, c. 24**
- **Nota Minlavoro 16.1.2012.**
- **D. M. 29.11.2007**
- **Nota Minlavoro 16.3.2010**

Le novità del comma 24

Presentazione Bilancio tecnico entro 30.6.2012

- **assicurare l'equilibrio fra entrate contributive e spesa per prestazioni pensionistiche**
- **arco temporale di 50 anni**

In caso di mancata presentazione o mancato equilibrio:

- **applicazione pro-rata metodo contributivo**
- **contributo solidarietà sulle pensioni dell'1% negli anni 2012 e 2013**



Non è prevista l'applicazione automatica della nuova disciplina

Problemi interpretativi

- **Quale Bilancio tecnico? => Ministeriale con ipotesi 2011 (Nota Minlav 16.1)**
- **Quale contributivo (coefficienti)?**
- **Vigenza delle indicazioni circa la redazione BT**
- **Significato equilibrio fra entrate contributive e spesa per prestazioni**

Possibili forme di equilibrio fra entrate contributive e spesa per prestazioni

- **Individuale: capitalizzazione individuale**
- **Collettivo pluriennale per generazioni: capitalizzazione collettiva**
- **Collettivo annuale: ripartizione**
- **Collettivo pluriennale intergenerazionale: capitalizzazione collettiva o ripartizione**

REGIME FINANZIARIO

Casse ex d. lgs. 509/1994

Regime calcolo prestazioni: **originariamente retributivo ora misto**

Regime finanziario: **ripartizione pluriennale con costituzione riserva Legale => Margine di solvibilità**

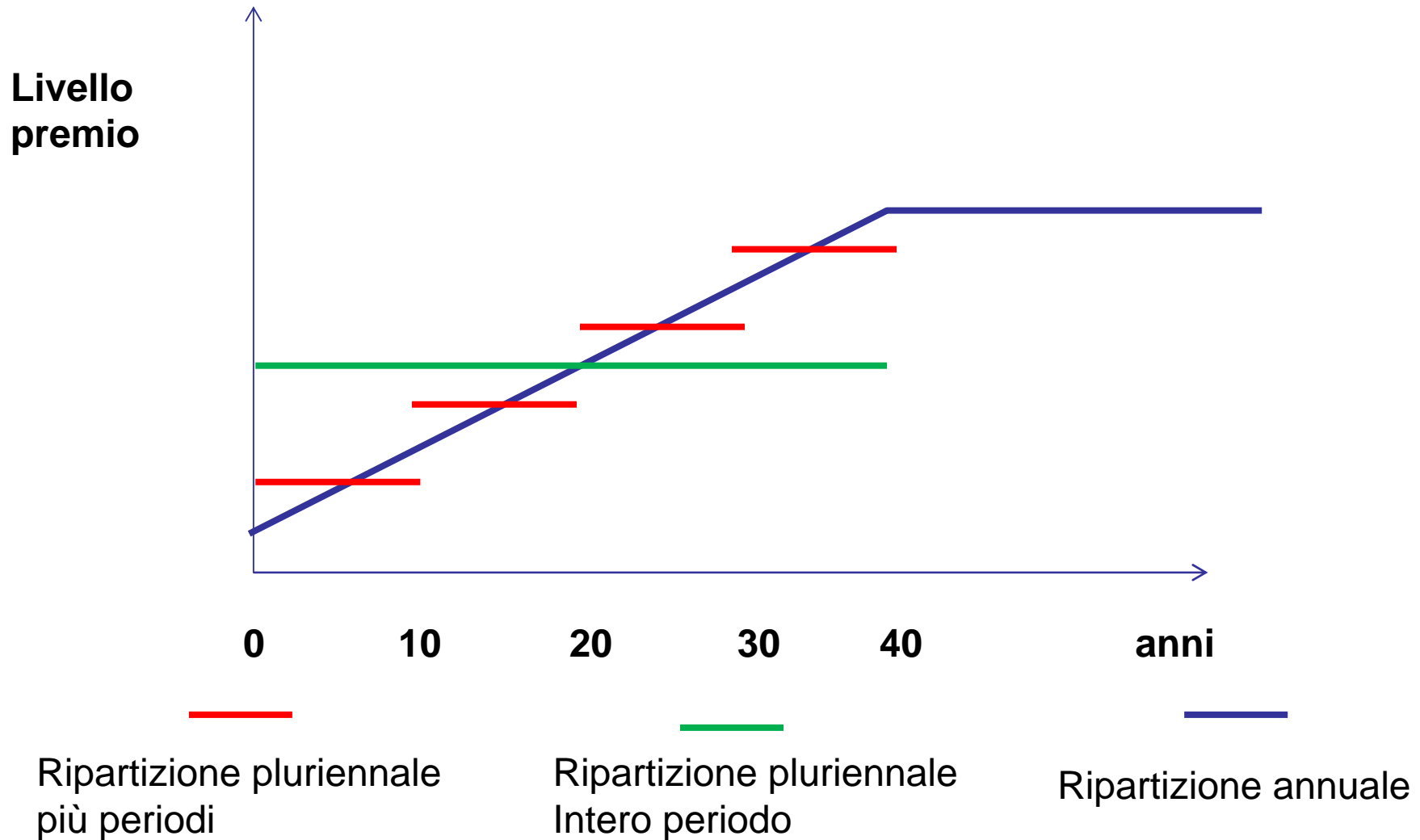
- Orizzonte di lungo periodo
- Consente di perequare gli andamenti demografici



Nel periodo necessario per raggiungere la fase a regime consente di adottare, in luogo dell'aliquota di ripartizione annuale sempre crescente, un'aliquota media (calcolata sull'intero periodo o sottoperiodi di n anni) che si riallinea progressivamente a quella di ripartizione annuale a regime

Gestione a ripartizione

Andamento contributo



REGIME FINANZIARIO

Casse ex d. lgs. 509/1994

Periodo iniziale:

- aliquota maggiore di quella a ripartizione annuale
- Poche pensioni e di basso importo
- Entrate contributive > spese prestazioni



Accantonamento contributi eccedenti => accumulazione patrimonio

Fase intermedia:

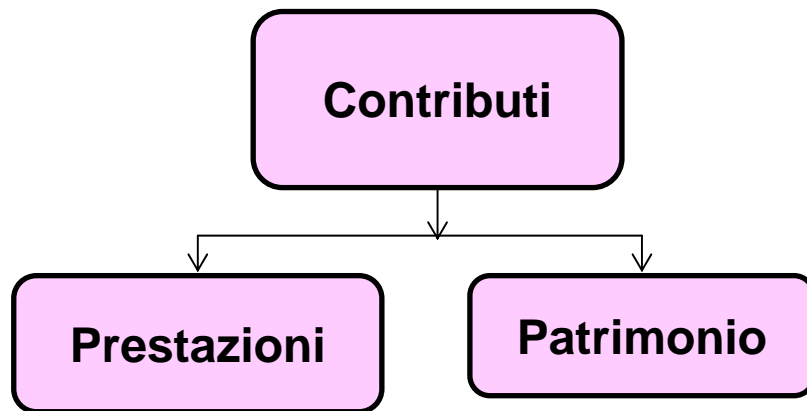
- aliquota inferiore di quella a ripartizione annuale
- Aumentano le pensioni sia in numero che in importi
- Entrate contributive < spese prestazioni



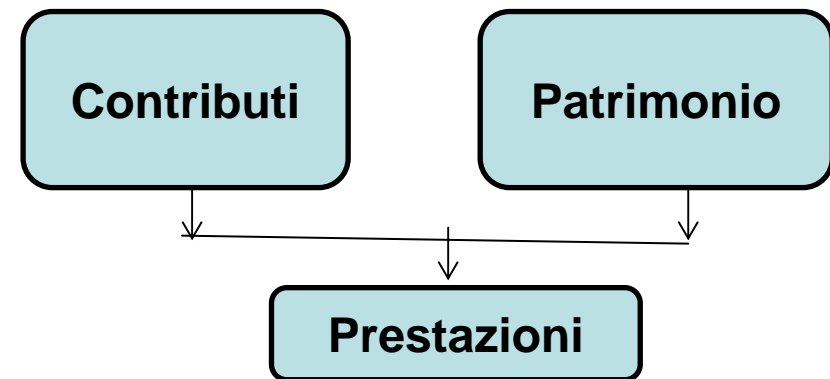
Erosione del patrimonio per il finanziamento delle prestazioni

Gestione a ripartizione Finanziamento

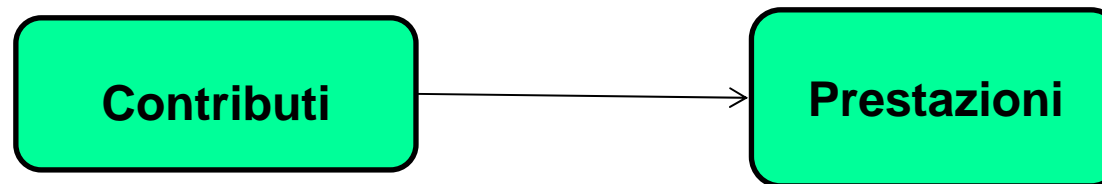
Fase iniziale



Fase intermedia



Fase a regime





assoprevidenza

REGIME FINANZIARIO

Casse ex d. lgs. 103/1996

Regime calcolo prestazioni: **Contributivo**

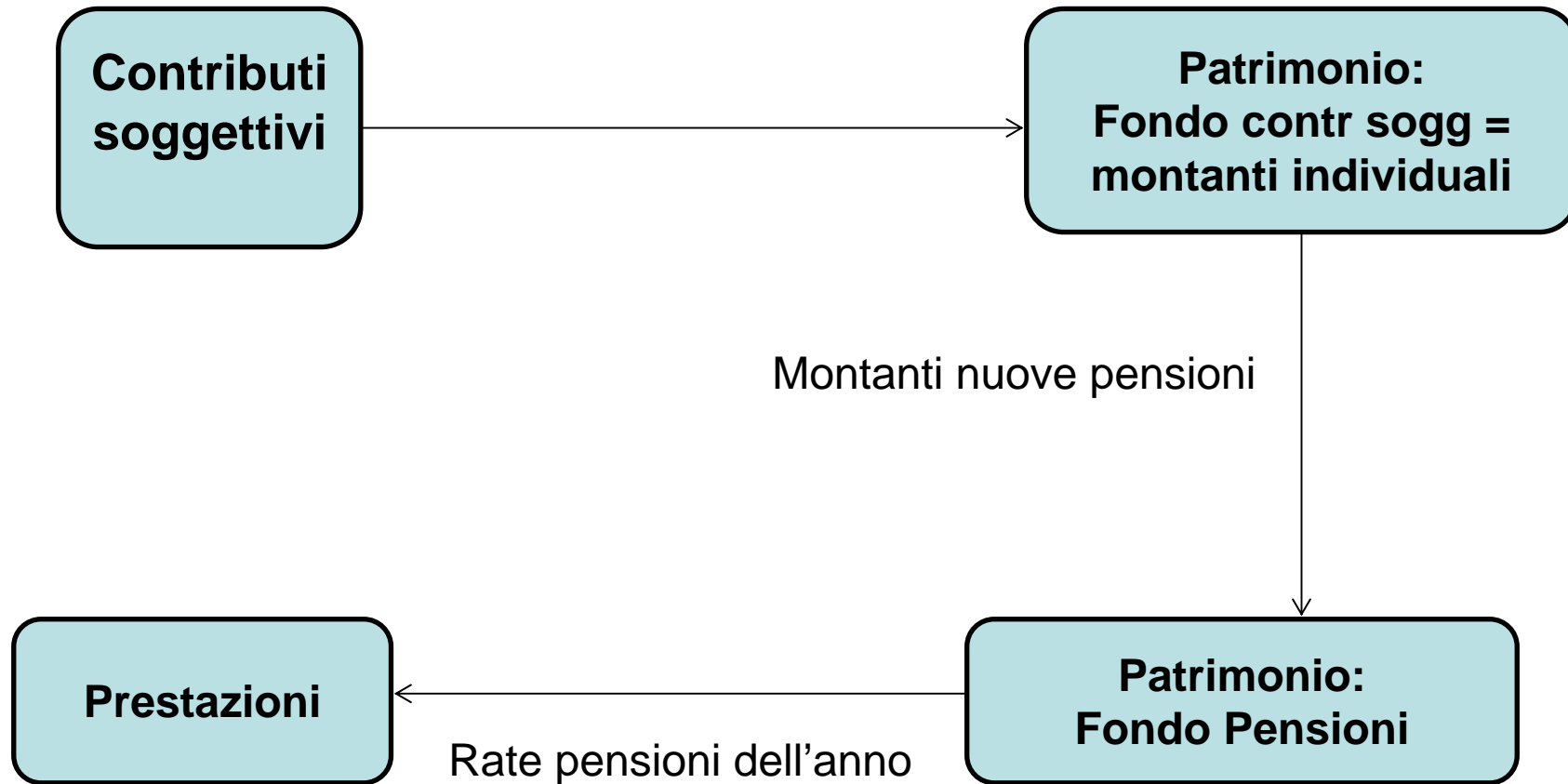
Regime finanziario: **Misto**

➤ **Contributo soggettivo: capitalizzazione individuale**

➤ **Contributo integrativo: ripartizione. Svolge anche la funzione di margine di solvibilità.**

Nei singoli anni il finanziamento delle prestazioni è slegato dai contributi incassati nel medesimo anno

Finanziamento





assoprevidenza

Grazie per l'attenzione

Laura Crescentini

laura.crescentini@assoprevidenza.com